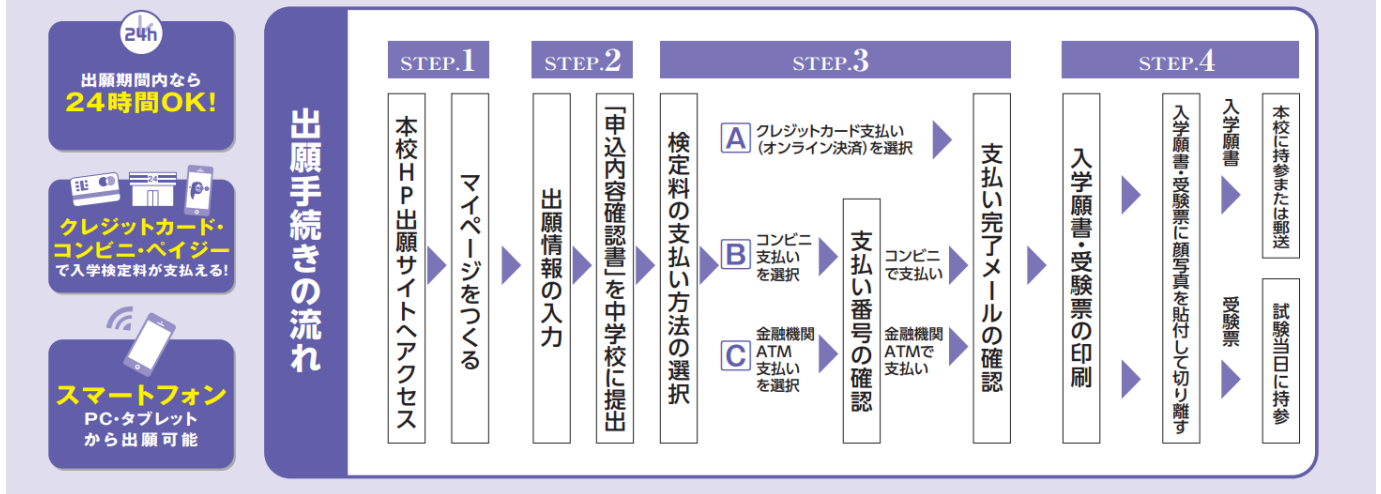


インターネットによる出願情報登録の手引き

在籍中学校の先生と面談の上、このガイドを見ながら出願準備を始めてください。



【入試ガイド】より抜粋

【STEP.1】 目安時期:出願サイト開設日(12月中旬)～検定料支払い開始日(1月上旬)

- (1) [本校HP出願サイトへアクセス](#)
- (2) [マイページを作る](#)

【STEP.2】 目安時期:出願サイト開設日(12月中旬)～検定料支払い開始日(1月上旬)

- (1) [出願情報の入力](#)
- (2) [「申込内容確認書」を中学校に提出](#)

【STEP.3】 目安時期 : 検定料支払い開始日(1月上旬)～出願締め切り5日前

- (1) [検定料の支払い方法の選択](#)
- (2) [支払い完了メールの確認](#)

【STEP.4】 目安時期 : 出願出願締め切り～入試前日

- (1) [入学願書・受験票の印刷](#)
- (2) [入学願書・受験票に顔写真を貼付して切り離す](#) / 入学願書を持参もしくは郵送する

▶それぞれをクリックすると該当ページの先頭にジャンプします



[システムの操作にこまったら…](#)

はじめに 利用環境について

インターネット出願はお持ちのインターネットに接続できるパソコン、スマートフォン(以下、スマホ)及びタブレット PC などから操作してください(推奨環境については、出願サイトの右下「推奨環境」をご確認ください)。

インターネット出願では、受験票もご自宅で取得・印刷していただけますので、受験票などを印刷するためにプリンターを準備してください。もし、ご自宅でプリンターを準備できない場合は、コンビニエンスストア(以下、コンビニ)に設置されているマルチコピー機を使っても印刷が可能です。

STEP.1-(1)

本校ホームページから出願サイトにアクセス

出願サイトに入る前に、[入試ガイド](#)にて出願期間、試験日などを必ずご確認ください。

本校のホームページ(<https://hibari.jp/>)の「[インターネット出願](#)」へのリンクから出願できます。



The screenshot shows the Hibari Gakuen website with a red navigation bar. A hand icon points to the '高校入試' (High School Entrance Exam) link. A purple arrow points from this link to a '2024年度 雲雀丘学園高校募集要項 (概要)' (2024 Hibari Gakuen High School Recruitment Summary) page. A red dashed box highlights the application period: '出願情報の入力は 12/18(月) 9:00~です。事前にマイページ登録が必要です。' (Application information input is from 12/18 (Mon) 9:00. Registration on My Page is required in advance.)

[▲TOPへ戻る](#)

STEP.1-(2)

マイページを作る(IDの登録)

お持ちのパソコン、スマホ及びタブレット PC などでご自分のメールアドレスを登録できます。**イベントなどで既に登録済みの方はそのID(メールアドレス)が利用できます。**

- ① インターネット出願サイトのトップ画面にある、[はじめての方はこちら](#) を押し、E-mail 送信画面より、メールアドレスを入力し、送信ボタンを押してください。
- ② 志願者氏名(カナ)とパスワードを登録します。
ユーザ登録用確認コードが記載されたメールを受信したら、パスワード登録画面から **確認コード・氏名(カナ)・パスワード** を入力して、ID(メールアドレス)を入力してください。登録後、『パスワード登録完了』画面が表示され、『本登録完了』のメールが届いたら、ID登録は終了です。

[▲TOPへ戻る](#)

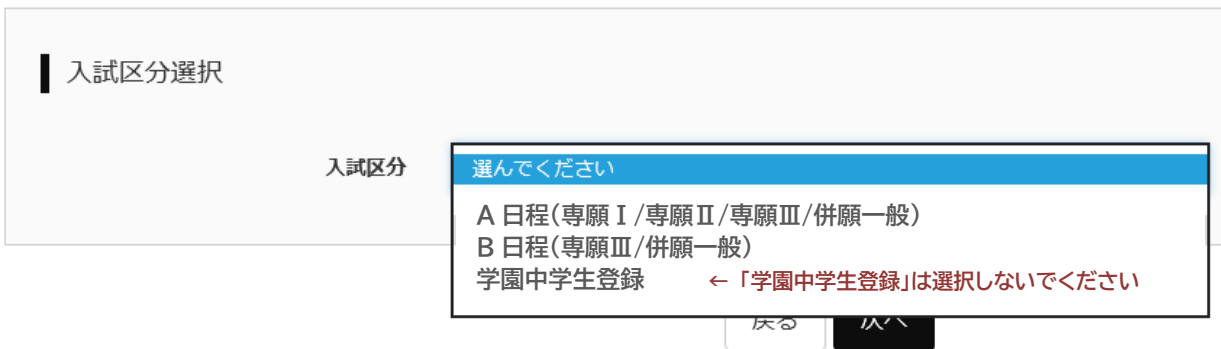
STEP.2-(1)

出願情報の入力

インターネット出願サイトのトップ画面にアクセスし、登録した ID(メールアドレス)と設定したパスワードを入力してログインします。

- ① マイページにある **新規申込手続きへ** を押し、手続きを開始します。
- ② 入試区分を選択し、規約同意を最後までご覧いただき **同意して次へ** を押ししてください。
この際、「学園中学生登録」は選択しないでください。

Step1 入試区分選択



- ③ 受験生・保護者の情報を登録してください。必須と表示されている項目は必ず入力してください。
※お名前につきましては、システム上、旧字体や外字に対応できない場合があります。
- ④ 試験日、入試型を選んでください。
検索された試験に誤りがなければ、**選択** を押ししてください。
- ⑤ 『現在選択中の試験』欄で、再度試験を確認してください。ページ下部の『お知らせ』も確認してください。
ここまでの情報を一度保存し、中学校の先生に申込内容を確認してもらいます。

保存して中断する を押しください。

【ご注意】

検定料支払い後は、試験を変更することはできません。ご注意ください。

[▲TOPへ戻る](#)

STEP.2-(2)

「申込内容確認書」を在籍する中学校の先生に提出

- ① **保存して中断する** を押すと、申込情報保存完了画面になりますので、**マイページへ** をクリックして、マイページに戻ります。
- ② マイページに戻ったら **申込確認** をクリック、申込内容確認画面で **申込内容確認書** をクリックして、PDF(申込内容確認書)を表示します。印刷(A4 用紙2枚)をして、在籍の中学校の先生に誤りがないか確認してもらってください。ご自宅にプリンターがない場合、スマホや USB メモリー、マイクロ SD カードなどの媒体を経由して、コンビニのマルチコピー機から印刷が可能です。

STEP.3-(1)

検定料支払い方法の選択

先生の確認が終了したら、操作を再開し、完了させます。

- ① ログイン後、マイページから **続きから** をクリックして、出願情報入力画面、試験選択画面を経て、試験選択画面一番下の **お支払い画面へ** をクリックしてください。
- ② 試験名、試験日の下に検定料が表示されます。お支払いには、別途手数料がかかります。お支払い方法は、クレジットカード、コンビニまたはペイジー(金融機関 ATM)からお選びいただけます。

【ご注意】

お支払い期限は出願期間と同じですが、**出願登録⇒ご入金⇒入学願書を本校に持参あるいは郵送が終了して、出願完了**となります。特に、コンビニ及びペイジー(金融機関 ATM)にはお支払い期限がありますのでご注意ください。**出願期間に十分に余裕をもって、ご入金**ください。

- ③ 確認画面に移りますので、**試験名・検定料・お支払い方法、志願者情報を再度確認**し、誤りがなければ各項目のボックスにチェックをつけてください。

【ご注意】
上記内容で申し込む

をクリック後は、修正ができません。ていねいにご確認ください。

送信完了画面になるので、そこに記載の通り、入学願書とともに提出する書類をよく確認してください。

[▲TOPへ戻る](#)

STEP.3-(2)

支払完了メールの確認


申込および支払完了時、「mirai-compass@e-shiharai.net」の差出人よりログイン時に登録されたメールアドレスにメールが送信されます。内容をご確認ください。

※メールが届かない場合はお使いの機器のメール受信設定を確認してください。

STEP.4-(1)

入学願書・受験票の印刷

入学願書と受験票はお支払い完了後(コンビニ支払いの場合は店頭でのお支払い完了後)すぐに印刷できます。

マイページより  ボタンを押して入学願書・受験票をダウンロードしてください。

「申込内容確認書」と同様にして、A4 サイズの白い紙に、入学願書・受験票を印刷してください。

[▲TOPへ戻る](#)

STEP.4-(2)

入学願書・受験票に顔写真を貼付/入学願書を郵送する

印刷した入学願書・受験票に顔写真を貼付、**切り離します**。

※写真:最近3か月以内に撮影(カラー・白黒可)/正面上半身/脱帽/縦4cm×横3cm/裏面に氏名記入

入学願書には**手書きで「志望理由」を記入、保護者印を押してください**。そのほか優遇措置申請書や推薦書など、自身の出願に必要な書類をすべて確認・同封し、**本校に持参あるいは郵送**してください。

郵送で出願される場合は、出願書類を「書留」にて、下記送付先に郵送してください(折曲厳禁)。

送付先 : 〒665-0805 宝塚市雲雀丘4-2-1 雲雀丘学園事務局 高校入試係

(郵送ラベルを利用する方は[こちら](#))

受験票は当日試験会場にお持ちください。それまで各自で大切に保管してください。

【折曲厳禁】

2024年度 雲雀丘学園高等学校（テスト） 入学願書

受験番号	1	試験名	A日程「専願I」中学校成績重視型
------	---	-----	------------------

 志願者名 雲雀 太郎 **保護者印**

 保護者名 雲雀 次郎 **印**

志願者名	雲雀 太郎	フリガナ	ヒバリ タロウ
生年月日	2008/10/05	性別	男
現住所	〒665-0805 兵庫県宝塚市雲雀丘4-2-1		
電話番号	072-759-1300	緊急連絡先	072-759-3000
出身校	***中学校		

 写 真
(タテ4cm×ヨコ3cm)

- ①上半身・正面・脱帽
- ②最近3か月以内に撮影したもの
- ③はがれないよう粘りに全面貼付
- ④裏面に志願者名を記入

2024年度雲雀丘学園高等学校（テスト）

受験票（A日程）

受験番号	1
------	---

志願者名 雲雀 太郎

試験名 A日程「専願I」中学校成績重視型

注 意 事 項

1. 本票は検査当日には必ず携帯し、検査時間中は常に机の右上に置いてください。
2. 検査当日は、諸注意開始5分前（A日程：午前8時40分）までに登校し、受付で「校舎案内」を受け取ってください。
3. 各検査の開始後20分以上遅刻した者の受験は認めません。また、検査時間中の途中退室はできません。
4. 解答用紙に受験番号のみを記入してください。
5. その他、ホームページに記載されている「受験上の諸注意」を必ず読んでください。

 志望の理由
(手書き)

入力していただいた個人情報

 「志望の理由」は**手書き**で記入してください。

切り離す

 写 真
(タテ4cm×ヨコ3cm)

入学願書に貼付したものと同じ写真を貼付してください。

システムの操作に困ったら

インターネット出願を行うにあたり、システムの操作、分からない事や困ったことがあるときは、出願サイトの画面下部にある『よくある質問』を確認してください。操作手順やお支払いについてなど、詳しく説明しています。

それでも解消できない困り事が発生してしまったら、システム・操作に関しては 24 時間対応のコールセンターへお電話ください。

システム・操作に関するお問合せ

miraicompass(ミライコンパス)サポートセンター

Tel:0120-907-867 (24 時間受付) / 03-5877-5952 (24 時間受付)

(営業日:月～金(祝祭日、年末年始(12/26～1/5)除く))

【入試内容に関するお問合せ】

雲雀丘学園高等学校

〒665-0805 兵庫県宝塚市雲雀丘 4-2-1

TEL:072-759-1300 FAX:072-755-4610

平日 9:00～16:00 / 土曜日 9:00～12:00

日曜・祝祭日及び 12 月 28 日～1 月 5 日を除く