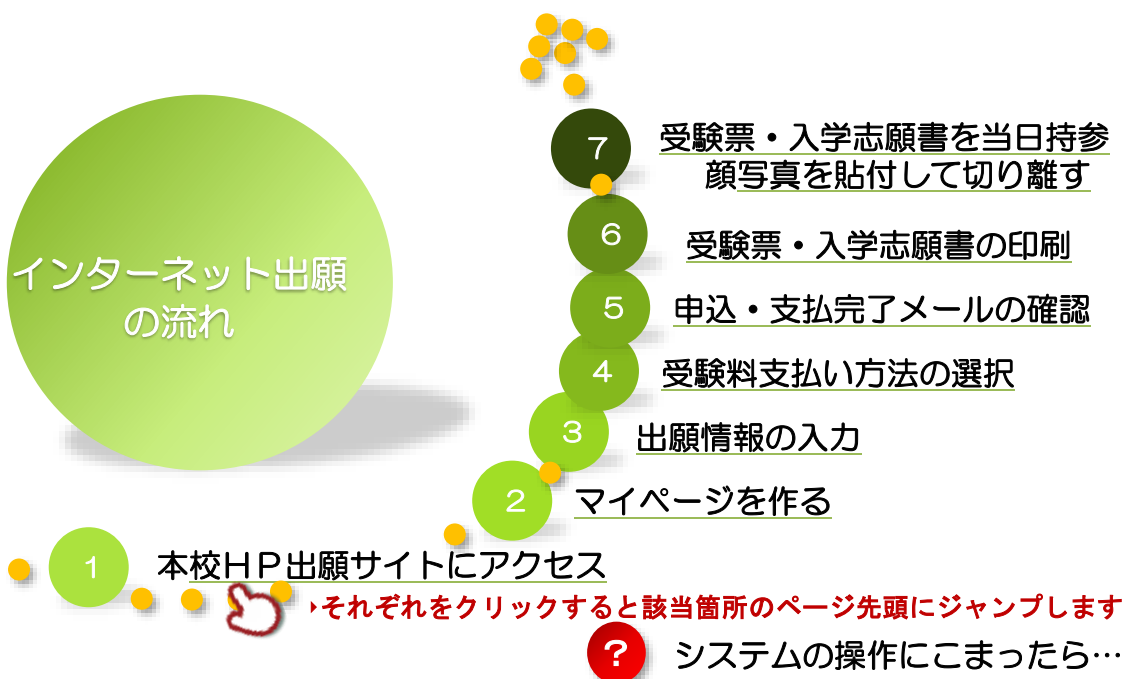


## 雲雀丘学園ではインターネット出願を導入しています



### ■はじめに 利用環境について

インターネット出願はお持ちのインターネットに接続できるパソコン、スマートフォン（以下、スマホ）及びタブレットPCなどから操作してください。

※推奨環境については、出願サイトの右下「推奨環境」をご確認ください。

インターネット出願では、受験票もご自宅で取得・印刷していただけますので、受験票などを印刷するためにプリンターを準備してください。

もし、ご自宅でプリンターを準備できない場合は、コンビニエンスストア（以下、コンビニ）に設置されているマルチコピー機を使っても印刷が可能です。

2019年度入試より任意で「顔写真」の登録ができるようになりました。

詳しくは「顔写真の登録方法 [http://www.mirai-compass.jp.net/photo\\_guide/](http://www.mirai-compass.jp.net/photo_guide/)」を参照ください。

身近にインターネットの環境のない方は、本校にてインターネット出願ができます。

※お支払終了後（クレジットカードをお持ちいただくか、本校近辺のコンビニをご案内致します）、受験票・入学志願書の印刷も可能です。

●本校でインターネット出願をご希望の方は、事前に電話にてご連絡頂き、ご来校ください。

受付期間 12月21日(金)～12月28日(金) と1月7日(月)・8日(火) 時間 9:00～16:00

学園事務局 TEL:072-759-3000（土曜・日曜を除く）

## 1. 本校HP出願サイトにアクセス

出願サイトに入る前に、[入試ガイド](#)にて出願期間、試験日などを必ずご確認ください。

本校のホームページ(<https://hibari.jp/>)に「中学入試のページへ」へのボタンが出ていますので、そこをクリックして頂くと出願サイトへのボタンがあります。



出願情報の入力には12月21日9:00からです。マイページ登録がお済みでない方は事前にご登録が可能です。

[▲TOPへ戻る](#)

## 2. マイページを作る (ID の登録)

まずは、IDを登録してください(出願期間前から登録ができます)。お持ちのメールアドレスをIDとして使用します。パソコン、スマホ及びタブレットPCなどでお使いのメールアドレスをお使いください。

**イベントなどで既に登録済みの方はそのIDが利用できます。**

また、迷惑メール対策を設定されている方は、以下の動作が可能かどうか、設定を確認してください。

「@e-shiharai.net」からのメール受信/URL付きのメールの受信許可  
各キャリアのメール受信設定方法は、以下のリンクからご確認ください。

[docomo](#)   [au](#)   [Softbank](#)

- ① インターネット出願サイトのトップ画面にある、『はじめての方はこちら』ボタンを押し、E-mail送信画面より、メールアドレスを入力し、送信ボタンを押してください。

【はじめての方へ】

- ユーザID（メールアドレス）をはじめ登録される方は、下のボタンをクリックしてください。
- miracompassサイトでmcID（共通ID）とインにお楽しみください。

**はじめの方はここから**

【ユーザID登録がお済みの方へ】

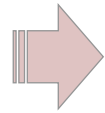
- 登録済みのユーザID（メールアドレス）、「ログイン」をクリックしてください。
- メールアドレスの変更を希望される場合は、ログイン後、「メールアドレス変更」より変更してください。

メールアドレス

パスワード  パスワードを記憶

**ログイン**

パスワードを忘れた方はここから



Step1 E-mail送信（ユーザ登録用確認コード送信）

ユーザIDとして登録されたら、登録用確認コードがメールで送られてきます。【登録用確認コード】をメールで受け取り、入力されたメールアドレスの欄にユーザ登録用の確認コードを入力します。確認コードが送信されたら、必ず確認コードが記載されたメールの「確認コード」欄に入力してください。【確認コード】は2桁の数字と1桁の英字で構成されています。

※登録用確認コードが送られていない場合は、登録用確認コードを送信するボタンをクリックしてください。

※確認コードの入力ミスや、登録用確認コードを送信するボタンをクリックしたにもかかわらず、確認コードが送られていない場合は、確認コードを送信するボタンをクリックしてください。

※確認コードの入力ミスや、登録用確認コードを送信するボタンをクリックしたにもかかわらず、確認コードが送られていない場合は、確認コードを送信するボタンをクリックしてください。

メールアドレス

**送信**

- ② 志願者氏名（カナ）とパスワードを登録します。
- ユーザ登録用確認コードが記載されたメールを受信したら、パスワード登録画面から 確認コード・氏名(カナ)・パスワード を入力して、ID を登録してください。
- 登録後、『パスワード登録完了』画面が出て、『本登録完了』のメールが届いたら、ID 登録は終了です。

[▲TOPへ戻る](#)

### 3.出願情報の入力

- ① マイページにログインします。
- インターネット出願サイトのトップ画面にアクセスし、“メールアドレス”と“パスワード”を入力してログイン。ログインすると『マイページ』が表示されます。
- 出願後の申込内容確認や、受験票の取得は、このマイページから行っていただけます。
- また、双子など複数名の出願を行う場合も画面右上のメニュー「志願者追加」から追加登録をさせていただきます。
- ※ログイン後、一定の時間操作がない場合は、処理が中断されます。再度出願サイトよりお手続きください。
- ② マイページにある『新規申込手続きへ』ボタンを押し、手続きを開始します。

聖雲雀丘学園中学校のネット出願へようこそ

【はじめて手続きされる方へ】

- ユーザID（メールアドレス）をはじめ登録される方は、下のボタンをクリックしてください。
- miracompassサイトでmcID（共通ID）とインにお楽しみください。

**はじめの方はここから**

【ユーザID登録がお済みの方へ】

- 登録済みのユーザID（メールアドレス）、「ログイン」をクリックしてください。
- メールアドレスの変更を希望される場合は、ログイン後、「メールアドレス変更」より変更してください。

メールアドレス

パスワード  パスワードを記憶

**ログイン**

パスワードを忘れた方はここから

※画面イメージはサンプルです。実際の出願時に変更される場合があります。

ヒバリ タロウ さんのマイページ

**出願用顔写真を登録する方はここから**

出願用顔写真はここから登録・変更ができます。

申込履歴

申込履歴情報はありません。

申込番号	入試区分	申込日	支払方法

このボタンより出願へお進みください。

**新規申込手続きへ**

③ 入試区分（中学校入試）を選択し、次へお進みください。



Step1 入試区分選択

入試区分選択

入試区分

選んでください  
中学校入試（申込期間：12/21～1/14）

戻る 次へ

中学校入試を選択します。

④ 受験生・保護者の情報を登録してください。必須と表示されている項目は必ず入力してください。氏名などの漢字に、パソコンで表示できない文字を含む場合は、簡易な字体に置き換えて入力してください。

必要な項目への入力が終わったら、画面下部にある『試験選択画面へ』ボタンを押し、次へお進みください。

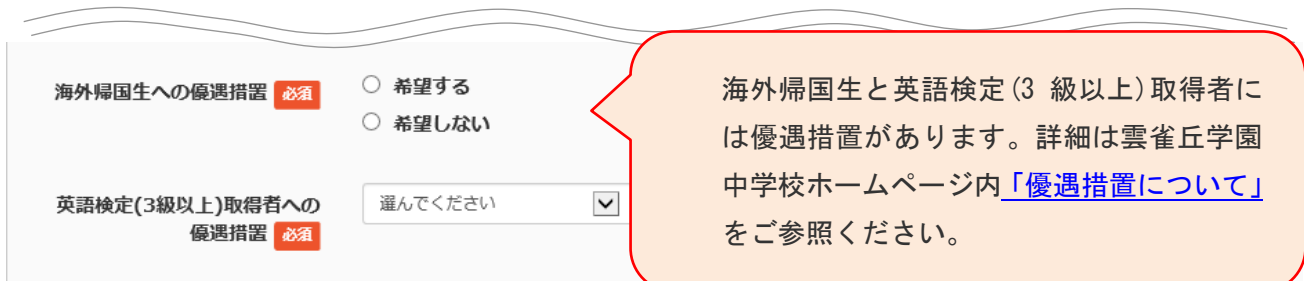


志願者情報入力

志願者氏名(漢字) 必須 姓： 雲雀 名： 太郎 (全角)

志願者氏名(カナ) 必須 セイ： ヒバリ メイ： タロウ (全角カナ)

性別 必須  男  女



海外帰国生への優遇措置 必須  希望する  希望しない

英語検定(3級以上)取得者への優遇措置 必須 選んでください

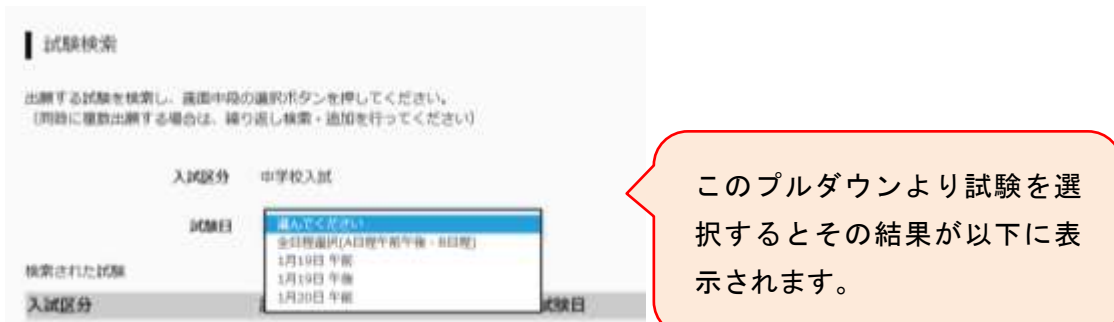
海外帰国生と英語検定(3級以上)取得者には優遇措置があります。詳細は雲雀丘学園中学校ホームページ内「[優遇措置について](#)」をご参照ください。



戻る 試験選択画面へ

⑤ 希望する試験日を選んでください。

希望の試験を選んだら、『選択』ボタンを押してください。同時に複数の試験に出願する場合は、検索、選択を繰り返し行なってください。



試験検索

出願する試験を検索し、画面中央の選択ボタンを押してください。  
(同時に複数出願する場合は、繰り返し検索・追加を行ってください)

入試区分 中学校入試

試験日 選んでください  
全日程選択(A日程午前午後・8日程)  
1月19日 午前  
1月19日 午後  
1月20日 午前

検索された試験

入試区分

試験日

このプルダウンより試験を選択するとその結果が以下に表示されます。

検索された試験

入試区分	試験名	試験日	選択
中学校入試	A日程・午前	1月19日 午前 08:30	> <b>選択</b>



⑥ 『現在選択中の試験』欄で、もう一度試験を確認し、学校からの『お知らせ』も合わせて確認してください。

※ここまでの情報を一度保存することができます。処理を中断する場合は『保存して中断する』を押してください。

### 【ご注意】

**受験料支払い後は、試験を変更することはできません。ご注意ください。**

**現在選択中の試験**

入試区分	試験名	試験日	選択解除
中学校入試	A日程・午前	1月19日 午前 08:30	<input type="button" value="選択解除"/>

申込済試験

入試区分	試験名	試験日

**お知らせ**

○受験票・入学志願書の印刷は、受験料のお支払い完了後にマイページより可能となります。  
 ○受験料お支払い後の変更は一切行うことができません。お支払い前に「保存して中断する」ボタンを押し、マイページの「申込内容確認」より入力内容を再度確認することができます。



[▲TOPへ戻る](#)

## 4. 受験料支払い方法の選択

試験を選択後、確認ができたなら、お支払い画面へ進んでください。

※一時保存中の方はマイページの『続きから』を押してください

① 試験名、試験日の下に受験料が表示されます。お支払いには、別途手数料がかかります。お支払方法選択後表示される手数料を確認してください。

**試験名・試験日**

入試区分	試験名	試験日
中学校入試	A日程・午前	1月19日 午前 08:30

受験料・検定料 ￥20,000-

- ② お支払い方法は、クレジットカード、コンビニまたはペイジー（金融機関 ATM）からお選びいただけます。



### ●クレジットカードによるオンライン決済

クレジットカードによるオンライン決済にて、24 時間、受験料のお支払いが可能です。出願手続きの中で、クレジットカード番号など必要な情報を入力し、決済を完了させます。保護者の方などのクレジットカードがお使いいただけます。

▼ご利用いただけるクレジットカード



### ●コンビニでのお支払い

以下のコンビニにて、24 時間、受験料のお支払いが可能です。

▼ご利用いただけるコンビニ



出願登録後お支払い番号を確認し、選択したコンビニレジにてお支払いを済ませてください。お支払い後に受け取る「お客様控え」はご自身で保管してください。

※各コンビニでの詳しいお支払方法ガイド <http://www.mirai-compass.jp.net/payother/>

### ●ペイジー（金融機関 ATM）でのお支払い

ペイジー対応金融機関 ATM（ペイジーマークが画面に表示されているもの）



でお支払いいただけます。ご自分の預金口座のある金融機関の ATM をご利用になるのが便利です。ただし、金融機関の窓口で、お支払いいただくことはできません。

※ページご利用ガイド <http://www.mirai-compass.jp.net/payeasy/>

キャッシュカードをご利用の場合は、ATM 設置金融機関のキャッシュカードをご用意ください。

(ゆうちょ銀行の場合、ゆうちょカードのみご利用いただけます。)

現金でのお支払いも可能です。

**【ご注意】**

コンビニ及びページ（金融機関 ATM）にはお支払い期限がありますので、速やかにお支払いを済ませてください。

**お支払期限について**

クレジットカード決済・コンビニ決済とも、出願期間最終日：1月14日(月)の23時59分までが支払期限となります。出願情報の登録がされていても、お支払期限までに受験料が納入されていない場合は出願が無効となりますのでご注意ください。

試験名・受験料・お支払い方法、志願者情報を再度確認し、誤りがなければ各項目にチェックをつけてください。

**申込内容**

雲雀丘学園中学校

お申込みの試験は以下の内容で正しいですか  
A日程・午前 1月19日 午前 08:30

**志願者情報**

志願者氏名(漢字) は受験生本人の氏名ですか  
雲雀 太郎 (男)

生年月日 は受験生本人の生年月日ですか  
2006年05月05日

住所は全て入力されていますか(入力可能文字数を超える場合を除く)  
兵庫県 ○○市 ○○1-1-1

その他申込内容に誤りはありませんか

戻る **上記内容で申込み**

 「上記内容で申込み」 ボタンをクリック後、修正ができません

「上記内容で申込み」 ボタンをおすと、送信完了画面になります。

**Step6** 送信完了

---

**学校からのお知らせ**

出願のお申込みを頂きありがとうございました。  
コンビニ、金融機関ATM等での決済を選択された場合など、お支払いがお済でない方は、まずお支払いを済ませてください。

(お支払い後の流れ)  
P255025-P255026

[▲TOPへ戻る](#)

## 5. 申込および支払完了メールの確認

申込および支払完了時、「mirai-compass@e-shiharai.net」の差出人よりログイン時に登録されたメールアドレスにメールが送信されます。内容をご確認ください。

※メールが届かない場合は[マイページを作る](#)の設定をご確認ください。

### ●クレジットカードで決済された場合

差出人: mirai-compass@e-shiharai.net  
宛先: 雲雀 一郎  
CC:  
件名: 【インターネット出願】【雲雀丘学園中学校】申込受付完了、および検定料・受験料お支払完了のお知らせ

雲雀 太郎 様

インターネット出願にて申込を受け付けました。  
また、検定料・受験料のお支払いが完了しました。  
これ以降は、募集要項または学校 HP などを確認の上、手続きを進めてください。

### ●コンビニ、ペイジーでのお支払いの場合

差出人: mirai-compass@e-shiharai.net  
宛先: 雲雀 一郎  
CC:  
件名: 【インターネット出願】【雲雀丘学園中学校】申込受付、および検定料・受験料お支払いのお知らせ

雲雀 太郎 様

インターネット出願にて申込を受け付けました。  
これ以降は、募集要項または学校 HP などを確認の上、手続きを進めてください。

以下の払込票番号をセブン-イレブンのレジへ提示いただき、「インターネット支払」とお申し付けのうえ、支払期限までに代金をお支払ください。



#### ・ペイジー（ATM）でお支払の場合

支払期限内に「ペイジー対応 ATM」を操作していただき、以下のお客様番号と確認番号を入力してください。

#### ・ペイジー（ネットバンキング）でお支払の場合

支払期限内に「ネットバンク」を操作していただき、以下のお客様番号と確認番号を入力してください。

選択したコンビニによって内容は異なります



お支払完了後、お支払完了メールが届きます。

[▲TOPへ戻る](#)



## 6.受験票・入学志願書の印刷

- ① 受験料お支払い後、マイページより『受験票』ボタンを押して受験票をダウンロードしてください。

申込履歴

申込番号	入試区分	申込日	支払方法	入金情報		受験票
190100002	中学校入試	12月21日	クレジットカード	決済完了(12月21日)	申込確認	受験票

**ダウンロード**

受験票PDFをダウンロードします。

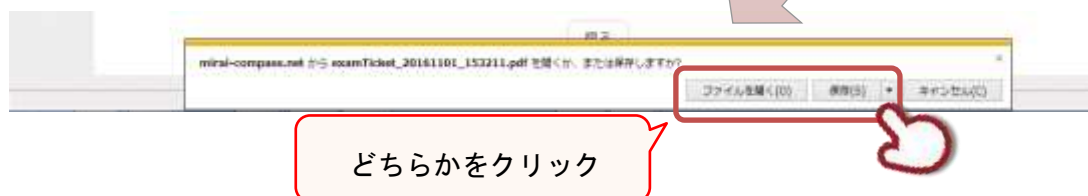
ブラウザ上でPDFを開き印刷を行うと、野線が消えたり、レイアウトが崩れる場合があります。PDFを保存した後は、AdobeReaderを利用して表示・印刷を行ってください。

AdobeReaderをお持ちでない方は以下リンクよりダウンロードし、インストールしてください。

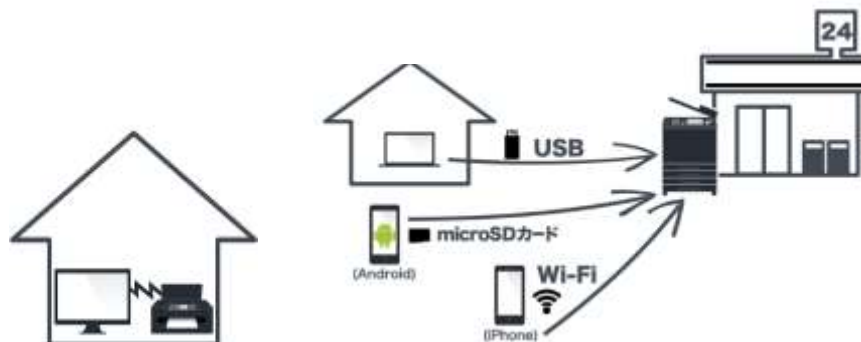


**「受験票」表示**

※お使いのブラウザによって「表示」ボタンを押した後の操作は異なります。  
例) InternetExplorer の場合



- ② A4 サイズの白い紙に、受験票を印刷してください。ご自宅にプリンターがない場合、USB メモリーやマイクロ SD カードなどの媒体を経由して、コンビニのマルチコピー機から印刷が可能です。  
※コンビニ印刷ガイド [http://www.mirai-compass.jp.net/print\\_guide/](http://www.mirai-compass.jp.net/print_guide/)




[▲TOPへ戻る](#)

## 7. 受験票・入学志願書を当日持参 ※顔写真を貼付して・切り離す

顔写真を受験票・入学志願書の両方に貼付してください。


・最近3か月以内に撮影（カラー・白黒可）/正面上半身/脱帽/縦4cm×横3cm/裏面に氏名記入  
 ※顔写真データを登録した場合は、受験票・入学志願書とともに顔写真が印刷されるため、貼付不要です。顔写真データを受験票に印刷した際、印刷画像が不鮮明な場合は、通常の写真を上から貼付してください。顔写真データの登録については[こちら](#)。

2019年度  
雲雀丘学園中学校  
受験票

受験番号	1		
フリガナ	ヒバリ	タロウ	
氏名	雲雀	太郎	

試験日	試験名
1月19日(土)	A日程・午前

2019年度  
雲雀丘学園中学校  
入学志願書

受験番号	1		
フリガナ	ヒバリ	タロウ	
氏名	雲雀	太郎	

試験日	試験名
1月19日(土)	A日程・午前

受験票は本校から発送しませんので、印刷した受験票・入学志願書を切り離し、**必ず両方お持ちください**。それまで各自で大切に保管してください。

2019年度  
雲雀丘学園中学校  
受験票

受験番号	1		
フリガナ	ヒバリ	タロウ	写真貼付 <small>最近3か月以内撮影 (カラー・白黒可) 正面上半身脱帽 縦4cm・横3cm</small>
氏名	雲雀	太郎	

試験日	試験名
1月19日(土)	A日程・午前

【持ち物】

- 受験票・入学志願書（切り離して持参ください）  
※受験票・入学志願書に同じ写真を貼付（裏面に氏名記入）
- 筆記用具（鉛筆またはシャープペンシル・消しゴム・定規（分度器機能のないもの）・鉛筆削り）
- 上履（うわばき）
- 時計（辞書・計算などの機能がないもの）

【試験時間】

補注書 8:30

1時間目 国語 8:50 ~ 9:40 (50分)

2時間目 理科 10:00 ~ 10:50 (50分)

3時間目 算数 11:10 ~ 12:00 (50分)

※試験後に、アンケート記入（10分）がございます。

【受験準備】

受付開始時刻は7時30分からです。  
8時25分までに受付（高校校舎1階）に来てください。

その他留意事項は、雲雀丘学園中学校ホームページ内「受験の諸注意」をご参照ください。  
(<https://hibari.jp/>)

雲雀丘学園中学校  
072-759-1300


2019年度  
雲雀丘学園中学校  
入学志願書

受験番号	1		
フリガナ	ヒバリ	タロウ	写真貼付 <small>最近3か月以内撮影 (カラー・白黒可) 正面上半身脱帽 縦4cm・横3cm</small>
氏名	雲雀	太郎	

試験日	試験名
1月19日(土)	A日程・午前

この枠内は記入不要

雲雀丘学園中学校  
072-759-1300


切り離す

## ■ システムの操作に困ったら

- ① インターネット出願を行うにあたり、システムの操作、分からない事や困ったことがあるときは、出願サイトの画面下部にある『よくある質問』を確認してください。操作手順やお支払いについてなど、詳しく説明しています。



- ② それでも解消できない困り事が発生してしまったら、システム・操作に関しては24時間対応のコールセンターへお電話ください。

### システム・操作に関するお問合せ

miraicompass (ミライコンパス) サポートセンター (運用委託会社: 三菱総研 DCS 株式会社)

Tel : 0120-907-867 (24 時間受付) / 03-5877-5952 (24 時間受付)

※20 時以降の受付につきましては、ご質問内容によりご回答が翌営業日になることがございます。ご了承のほどよろしくお願いいたします。

(営業日: 月～金 (祝祭日、年末年始 (12/26～1/5) 除く))

※miraicompass (ミライコンパス) サポートセンターでは、入試・出願に関するご質問にはお答えできませんので、直接学校へお問い合わせください。

### 入試内容に関するお問合せ

雲雀丘学園中学校

〒665-0805 兵庫県宝塚市雲雀丘 4-2-1

TEL: 072-759-1300 FAX: 072-755-4610

平日 9:00～16:00 / 土曜日 9:00～12:00

日曜・祝祭日及び12月29日(土)～1月5日(土)を除く