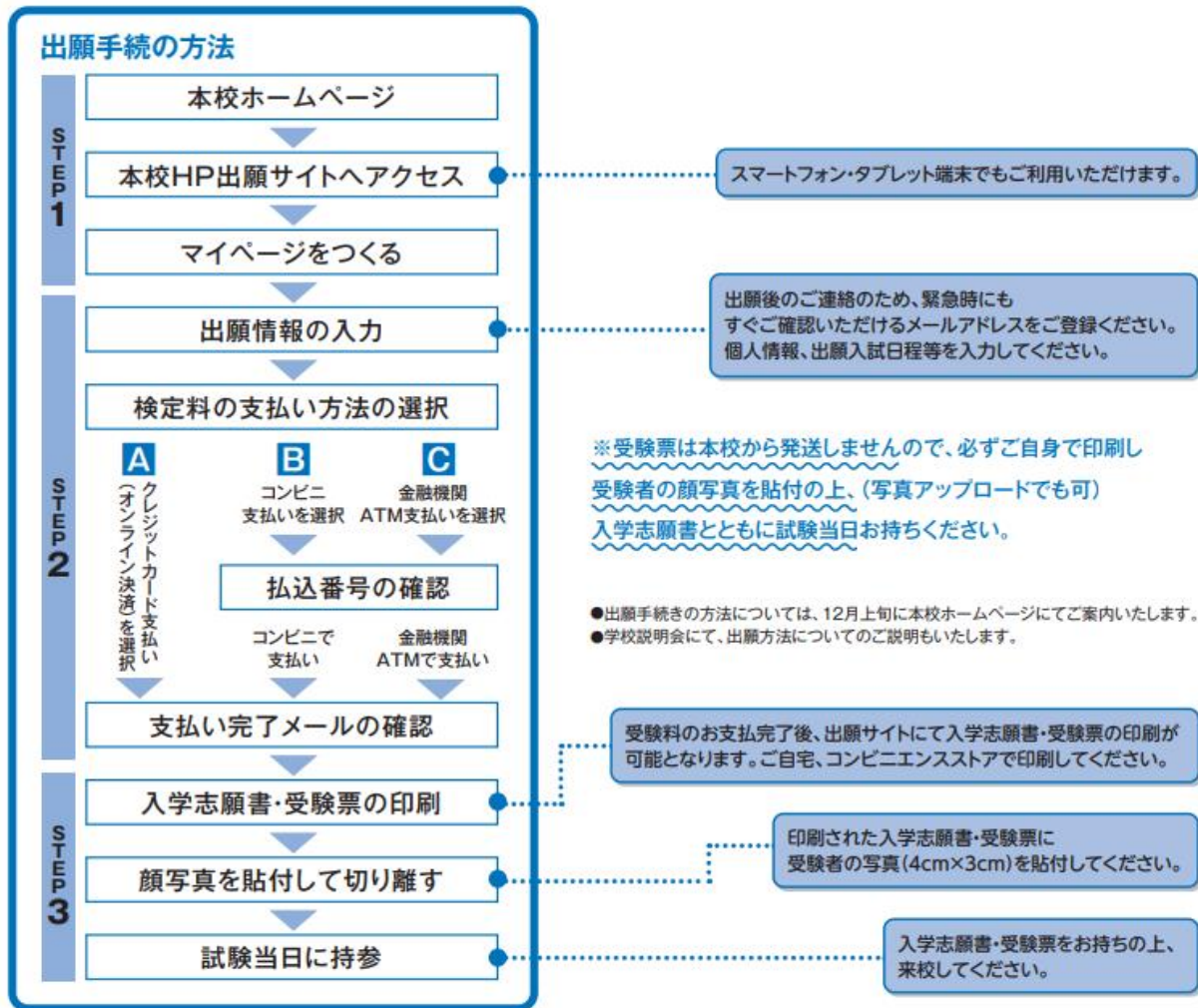


# インターネットによる出願情報登録の手引き



「入試ガイド」より抜粋

▶それぞれをクリックすると該当ページの先頭にジャンプします

【STEP.1】 目安時期:出願サイト開設日(12月初旬)

- (1) [本校HP出願サイトへアクセス](#)
- (2) [マイページを作る\(IDの登録\)](#)

【STEP.2】 目安時期:出願開始日(12月中旬)～

- (1) [出願情報の入力](#)
- (2) [検定料の支払い方法の選択](#)
- (3) [支払い完了メールの確認](#)

【STEP.3】 目安時期 : 出願締め切り～入試前日

- (1) [入学志願書・受験票の印刷](#)
- (2) [入学願書・受験票に顔写真を貼付して切り離す](#) / 入学願書・受験票を試験当日に持参する

## はじめに 利用環境について

インターネット出願はお持ちのインターネットに接続できるパソコン、スマートフォン(以下、スマホ)及びタブレット PC などから操作してください(推奨環境については、出願サイトの右下「推奨環境」をご確認ください)。

インターネット出願では、受験票もご自宅で取得・印刷していただけますので、受験票などを印刷するためにプリンターを準備してください。もし、ご自宅でプリンターを準備できない場合は、コンビニエンスストア(以下、コンビニ)に設置されているマルチコピー機を使っても印刷が可能です。

### STEP. 1-(1)

## 本校ホームページ出願サイトへアクセス

出願サイトに入る前に、[入試ガイド](#)にて出願期間、試験日などを必ずご確認ください。

本校のホームページ(<https://hibari.jp/>)の「[インターネット出願](#)」へのリンクから出願できます。



[▲TOPへ戻る](#)

### STEP. 1-(2)

## マイページを作る(IDの登録)

お持ちのパソコン、スマホ及びタブレット PC などでご自分のメールアドレスを登録できます。**イベントなどで既に登録済みの方はそのID(メールアドレス)が利用できます。**

- ① インターネット出願サイトのトップ画面にある、はじめての方はこちら を押し、E-mail 送信画面より、メールアドレスを入力し、送信ボタンを押してください。
- ② 志願者氏名(カナ)とパスワードを登録します。  
ユーザ登録用確認コードが記載されたメールを受信したら、パスワード登録画面から **確認コード・氏名(カナ)・パスワード** を入力して、ID(メールアドレス)を入力してください。登録後、『パスワード登録完了』画面が表示され、『本登録完了』のメールが届いたら、ID登録は終了です。

[▲TOPへ戻る](#)

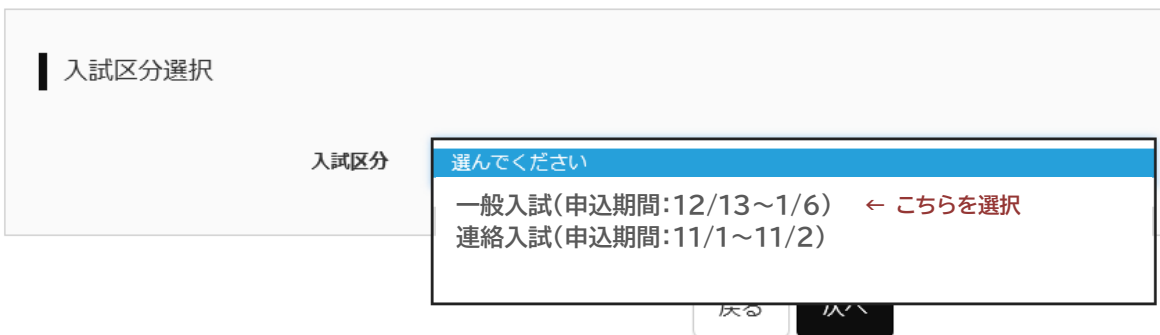
インターネット出願サイトのトップ画面にアクセスし、登録した ID(メールアドレス)と設定したパスワードを入力してログインします。

- ① マイページにある **新規申込手続きへ** を押し、手続きを開始します。

顔写真を任意で登録することができます。 **出願用顔写真を登録する方はこちら** をクリックしてください。  
 詳しくは [http://www.mirai-compass.jp.net/photo\\_guide/](http://www.mirai-compass.jp.net/photo_guide/) をご参照ください。

- ② 入試区分「一般入試」を選択し、規約同意を最後までご覧いただき **同意して次へ** を押ししてください。  
 この際、「連絡入試」は選択しないでください。

### Step1 入試区分選択



- ③ 受験生・保護者の情報を登録してください。必須と表示されている項目は必ず入力し、 **試験選択画面へ** をクリックしてください。「**合否照会・入学金決済・入学手続き用パスワード【必須】**」で設定したパスワードは必ず**手元に控えておく**ようにしてください。

※ お名前につきましては、システム上、旧字体や外字に対応できない場合があります。



- ④ 試験日、入試型を選んでください。

検索された試験に誤りがなければ、 **選択** を押ししてください。

- ⑤ 『現在選択中の試験』欄で、再度試験を確認してください。ページ下部の『お知らせ』も確認してください。

内容に誤りがないか確認したら、 **お支払い画面へ** をクリックしてください。

#### 【ご注意】

検定料支払い後は、試験を変更することはできません。ご注意ください。

## STEP. 2-(2)

## 検定料の支払い方法の選択

試験名、試験日の下に検定料が表示されます。お支払いには、別途手数料がかかります。お支払い方法は、クレジットカード、コンビニまたはペイジー(金融機関 ATM)からお選びいただけます。

**【ご注意】**

クレジットカード決済・コンビニ決済とも、出願期間最終日:1月6日(月)の 23:59までが支払期限となります。出願情報の登録がされていても、お支払期限までに受験料が納入されていない場合は、出願が無効となりますのでご注意ください。

確認画面に移りますので、**試験名・検定料・お支払い方法、志願者情報を再度確認し**、誤りがなければ各項目のボックスにチェックをつけてください。

**【ご注意】**

上記内容で申込み

をクリック後は、修正ができません。ていねいにご確認ください。

送信完了画面になるので、そこに記載の通り、入学願書とともに提出する書類をよく確認してください。

[▲TOPへ戻る](#)

## STEP. 2-(3)

## 支払い完了メールの確認

申込および支払完了時、「mirai-compass@e-shiharai.net」の差出人よりログイン時に登録されたメールアドレスにメールが送信されます。内容をご確認ください。

※メールが届かない場合はお使いの機器のメール受信設定を確認してください。

[▲TOPへ戻る](#)

## STEP. 3-(1)

## 入学志願書・受験票の印刷

入学志願書と受験票はお支払い完了後、すぐに印刷できます。

マイページより **受験票** ボタンを押して入学願書・受験票をダウンロードしてください。

## STEP. 3-(2)

## 入学志願書・受験票に顔写真を貼付して切り離す


印刷した入学志願書・受験票に顔写真を貼付、**切り離します**。

※ 写真:最近3か月以内に撮影(カラー・白黒可)/正面上半身/脱帽/縦4cm×横3cm/裏面に氏名記入。

※ 顔写真データを登録した場合は、受験票・入学志願書とともに顔写真が印刷されるため、貼付不要です。

詳しくは [http://www.mirai-compass.jp.net/photo\\_guide/](http://www.mirai-compass.jp.net/photo_guide/) をご参照ください。

**受験票は本校から発送しませんので、印刷した受験票・入学志願書を切り離し、必ず両方とも、当日、試験会場までお持ちください。それまで各自で大切に保管してください。**

<p style="text-align: center;">2025年度 雲雀丘学園中学校(テスト) 受験票</p> <table border="1" style="width: 100%; border-collapse: collapse;"> <tr> <td style="width: 15%;">受験番号</td> <td style="width: 15%; text-align: center;">2</td> <td style="width: 15%;"></td> <td style="width: 15%;"></td> <td style="width: 15%;"></td> <td style="width: 15%;"></td> <td style="width: 15%;"></td> <td style="width: 15%;"></td> </tr> <tr> <td>フリガナ</td> <td>ヒバリ</td> <td>ミライ</td> <td colspan="5" rowspan="2" style="text-align: center; vertical-align: middle;">写真貼付 <small>最近3ヶ月以内撮影 (カラー、白黒可) 正面上半身撮影 タテ:4cm、ヨコ:3cm</small></td> </tr> <tr> <td>氏名</td> <td>雲雀</td> <td>未来</td> </tr> </table> <table border="1" style="width: 100%; border-collapse: collapse; margin-top: 10px;"> <tr> <th style="width: 15%;">試験日</th> <th style="width: 85%;">試験名</th> </tr> <tr> <td>1月18日(土)</td> <td>A日程・午前 3科(国・算・理)</td> </tr> </table> <div style="margin-top: 10px;"> <p><b>【持ち物】</b></p> <ol style="list-style-type: none"> <li>受験票・入学志願書(切り離して持参ください) ※受験票・入学志願書に同じ写真を貼付(裏面に氏名記入)</li> <li>筆記用具(鉛筆またはシャープペンシル・消しゴム・直定規(分度器機能のないもの)・鉛筆削り)</li> <li>上履(うわばき)と靴袋</li> <li>時計(辞書・計算などの機能がないもの)</li> </ol> <p><b>【試験時間】</b></p> <p>諸注意 8:20</p> <p>1時間目 国語 8:40 ~ 9:40 (60分)</p> <p>2時間目 理科 9:55 ~ 10:35 (40分)</p> <p>3時間目 算数 10:50 ~ 11:50 (60分)</p> <p><b>【受験要領】</b></p> <p>受付開始時刻は7時30分からです。 8時15分までに受付(高校校舎1階)に来てください。</p> <p>その他留意事項は、雲雀丘学園中学校ホームページ内「受験上の諸注意」をご参照ください。 (<a href="https://hibari.jp/">https://hibari.jp/</a>)</p> </div> <p style="text-align: center;">雲雀丘学園中学校(テスト) 072-759-1300</p>	受験番号	2							フリガナ	ヒバリ	ミライ	写真貼付 <small>最近3ヶ月以内撮影 (カラー、白黒可) 正面上半身撮影 タテ:4cm、ヨコ:3cm</small>					氏名	雲雀	未来	試験日	試験名	1月18日(土)	A日程・午前 3科(国・算・理)	<p style="text-align: center;">2025年度 雲雀丘学園中学校(テスト) 入学志願書</p> <table border="1" style="width: 100%; border-collapse: collapse;"> <tr> <td style="width: 15%;">受験番号</td> <td style="width: 15%; text-align: center;">2</td> <td style="width: 15%;"></td> <td style="width: 15%;"></td> <td style="width: 15%;"></td> <td style="width: 15%;"></td> <td style="width: 15%;"></td> <td style="width: 15%;"></td> </tr> <tr> <td>フリガナ</td> <td>ヒバリ</td> <td>ミライ</td> <td colspan="5" rowspan="2" style="text-align: center; vertical-align: middle;">写真貼付 <small>最近3ヶ月以内撮影 (カラー、白黒可) 正面上半身撮影 タテ:4cm、ヨコ:3cm</small></td> </tr> <tr> <td>氏名</td> <td>雲雀</td> <td>未来</td> </tr> </table> <table border="1" style="width: 100%; border-collapse: collapse; margin-top: 10px;"> <tr> <th style="width: 15%;">試験日</th> <th style="width: 85%;">試験名</th> </tr> <tr> <td>1月18日(土)</td> <td>A日程・午前 3科(国・算・理)</td> </tr> </table> <div style="margin-top: 10px; text-align: center;">  <p><b>切り離す</b></p> </div> <p style="text-align: center;">雲雀丘学園中学校(テスト) 072-759-1300</p>	受験番号	2							フリガナ	ヒバリ	ミライ	写真貼付 <small>最近3ヶ月以内撮影 (カラー、白黒可) 正面上半身撮影 タテ:4cm、ヨコ:3cm</small>					氏名	雲雀	未来	試験日	試験名	1月18日(土)	A日程・午前 3科(国・算・理)
受験番号	2																																														
フリガナ	ヒバリ	ミライ	写真貼付 <small>最近3ヶ月以内撮影 (カラー、白黒可) 正面上半身撮影 タテ:4cm、ヨコ:3cm</small>																																												
氏名	雲雀	未来																																													
試験日	試験名																																														
1月18日(土)	A日程・午前 3科(国・算・理)																																														
受験番号	2																																														
フリガナ	ヒバリ	ミライ	写真貼付 <small>最近3ヶ月以内撮影 (カラー、白黒可) 正面上半身撮影 タテ:4cm、ヨコ:3cm</small>																																												
氏名	雲雀	未来																																													
試験日	試験名																																														
1月18日(土)	A日程・午前 3科(国・算・理)																																														

## システムの操作に困ったら

インターネット出願を行うにあたり、システムの操作、分からない事や困ったことがあるときは、出願サイトの画面下部にある『よくある質問』を確認してください。操作手順やお支払いについてなど、詳しく説明しています。

それでも解消できない困り事が発生してしまったら、システム・操作に関しては 24 時間対応のコールセンターへお電話ください。

### システム・操作に関するお問合せ

miraicompass(ミライコンパス)サポートセンター

Tel:0120-907-867 (24 時間受付) / 03-5877-5952 (24 時間受付)

(営業日:月～金(祝祭日、年末年始(12/26～1/5)除く))

### 【入試内容に関するお問合せ】

雲雀丘学園高等学校

〒665-0805 兵庫県宝塚市雲雀丘 4-2-1

TEL:072-759-1300 FAX:072-755-4610

平日 9:00～16:00 / 土曜日 9:00～12:00

日曜・祝祭日及び 12 月 28 日～1 月 5 日を除く

[▲TOPへ戻る](#)